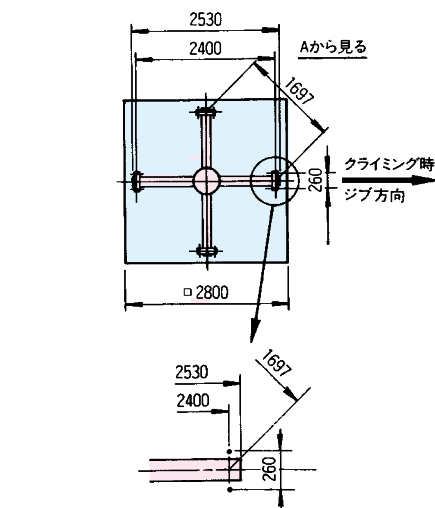
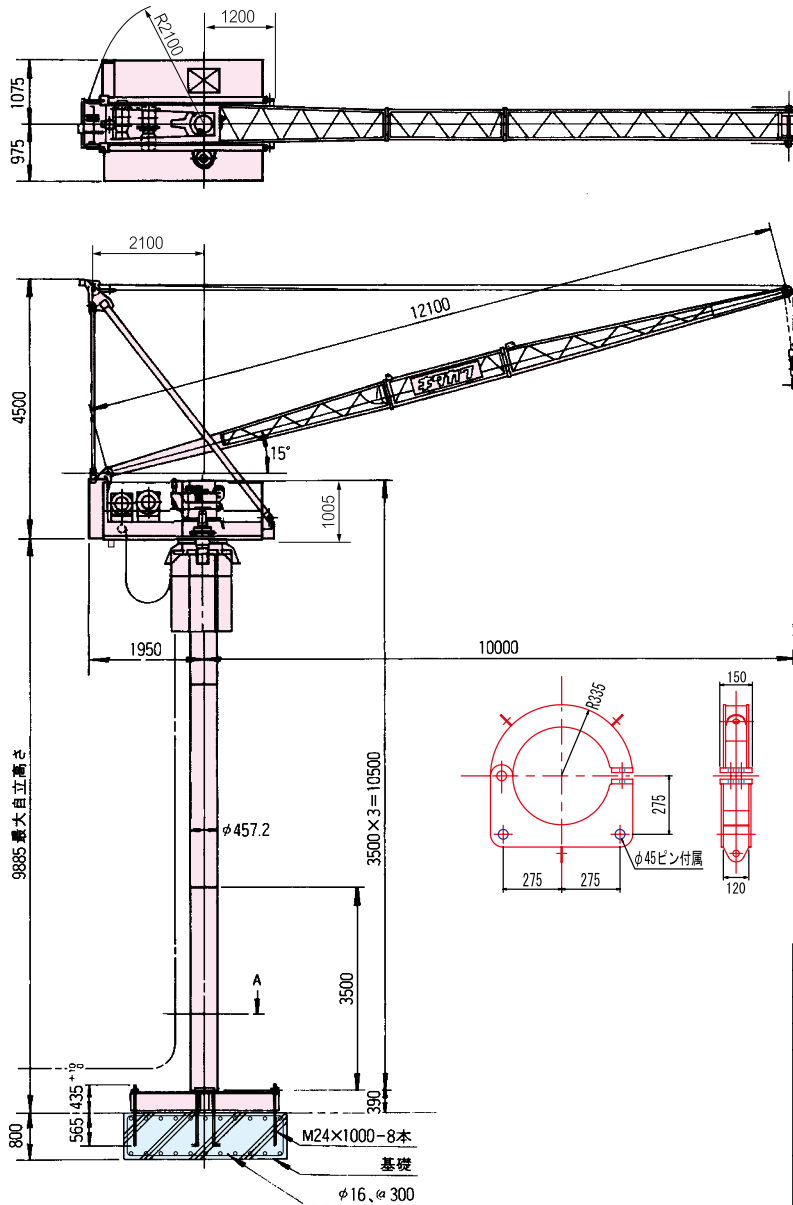
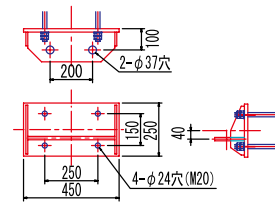
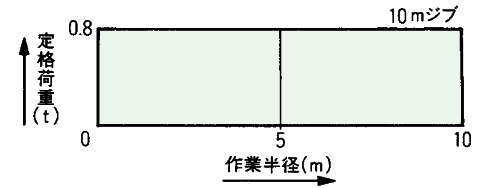


●寸法図



●定格荷重線図



●仕様

形 式		JCL 008C	
ジブ呼び	10m		
つり上げ荷重 (t)	0.86		
定格荷重 (t)	0.8		
作業半径 (m)	10		
最大揚程 (m)	65		
最大設置高さ (m)	57		
旋 回 角 度	360°		
速 度	巻上	低速	高速
	荷重 (t)	0.8	
	速度 (m/min)	9.5 (11.5)	19 (23)
	起 伏 (m/min)	5.9 (7.1)	
度	旋 回 (rpm)	0.57 (0.69)	
	昇 降 (m/min)	4.3 (5.2)	
電 動 機	巻上	4.5/2.2kw 4/8P 60%ED	
	起 伏	1.5kw 4P 40%ED	
	旋 回	0.4kw 4P 15%ED	
	昇 降	3kw 4P 30分定格	
電 源	200V 50Hz (220V 60Hz)		
昇 降	方 式	電動チェーンブロック	
	ス ト ロ ー ク	3.5m	
安 全 装 置	過負荷防止装置 巻過防止装置 起伏制限装置 旋回制限装置 本体落下防止装置		
最大自立高さ	9.9m		
重 量	本 体	3.1t	
	マ ス ト	0.59t×3	
	ベースフレーム	0.5t	
	最大分割重量	2.1t	
総重量	5.4t		
記 事	()内は60Hz時の速度を示す		